

Lavavajillas y lavautensilios

frigicoll



CONSUMO
ENERGÉTICO
REDUCIDO



HIGIENE
ESTRICTA



DISPOSITIVOS
INTELIGENTES



SILENCIOSO



AMPLIA
GAMA





COMENDA. El lavado de vanguardia para la restauración y colectividades.



Calidad Premium

- Rendimiento inigualable.
- Acabados excelentes.

Máxima calidad



50 % de ahorro

Ciclo interno de reaprovechamiento energético.

Permite reducir el consumo de detergente, agua y electricidad a la mitad.



Amplia gama

- Más de 200 soluciones de lavado: tanto pequeños lavavasos como grandes sistemas automáticos con alimentación.



Tecnología silenciosa

Reducción del ruido y transferencia de calor.

Sitio de trabajo más habitable.



Higiene estricta

Reducción de agua y detergente.

- Mantenimiento higiene perfecta.
- Costes operativos más bajos.



Lavavajillas y lavautensilios

Lavavasos

- **Serie Red Line:** RB23, RB33, RB34
- **Serie Prime:** PB 24, PB 34
- **Serie Hi-line:** HB 34, HB 34 R, HB 35 R



Lavavajillas frontales

- **Serie Red Line:** RF45
- **Serie Prime:** PF 45, PF 45 R, PF45 R BGREEN
- **Serie Hi-line:** HF 45 R
- **Serie Thermocare:** TF45 R



Lavavajillas de cúpula

- **Serie Red Line:** RC07
- **Serie Prime:** PC 07, PC 07 R, PC 09, PC 09 R, PC 12, PC 12 R
- **Serie Hi-line:** HC 10 R, HC 14 R, HCXL R
- **Serie ThermoCare:** TC10R



Lavabandejas y lavautensilios

- **Serie Prime:** PF46R, PFS90R
- **Serie GE:** [Frontales](#) GE 50 RCD, GE 605 RCD, GE 805 RCD, GE 1005 RCD
[Frontales alto rendimiento](#) GE 655 RCD, GE 1155 RCD
[Pasantes](#) GE 755 RCD, GE 1255 RCD
- **Serie DIVA:** DIVA, DIVA+



Túneles de lavado de arrastre

- **Serie AC2:** AC2, AC2P, AC2A, AC2AP
- **Serie AC2 NEXT:** AC2 NEXT, AC2P6 NEXT, AC2P9 NEXT, AC2A NEXT, AC2AP6 NEXT, AC2AP9 NEXT
- **Serie AC2E NEXT:** AC2E NEXT, AC2EP5 NEXT, AC2EP6 NEXT, AC2EP9 NEXT, AC2E2LP6 NEXT
- **Serie AC 2AE NEXT:** AC2AE NEXT, AC2AEP5 NEXT, AC2AEP6 NEXT, AC2AEP9 NEXT, AC2AE2LP6 NEXT
- **Serie AC3 NEXT:** AC3-20 NEXT, AC3-25 NEXT, AC3-30 NEXT, AC3-35 NEXT, AC3-40 NEXT, AC3-45 NEXT
- **Serie ACC:** ACC2C, ACC3C, ACC2B, ACC3B



Túneles de lavado de cinta

- **Serie NE1:** NE1, NE 1P6, NE 1P9,
[Modelos XL:](#) NE 1XL, NE 1P6XL, NE 1P9XL
- **Serie NE2:** NE21-P6, NE21-P9, NE21-P12, NE22-P9, NE22-P12
[Modelos XL:](#) NE21- P6XL, NE21-P9XL, NE21-P12XL, NE22-P9XL, NE22-P12XL
- **Serie NE3:** NE31-P6, NE31-P9, NE31-P12, NE32-P9, NE32-P12, NE33-P12
[Modelos XL:](#) NE31-P6XL, NE31-P9XL, NE31-P12XL, NE32-P9XL, NE32-P12XL, NE33-P12XL
- **Serie LAV:** LAV 702, LAV 1502
- **Serie LVP:** LVP 1502, LVP 1802
- **Serie NG:** NGR 602, NGR 902, NGR 1202, NG 602, NG 902, NG 1202



Accesorios Red Line / Prime / Hi-Line

ACCESORIOS

Red line

Prime

Modelo

Accesorios RB, RF y RC

342298	Base con puerta para RF
660824	Kit patas para base
770232	Mesa con estante inferior entrada/salida (precio unitario) - RC

Accesorios PB

621149	Predisposición para optimización del consumo energético PCE
650636	Suplemento brazos de lavado en acero inox

Accesorios PF

686355	Suplemento de brazos de lavado Wris ^o 2 en acero inox
342298	Base h350 mm con puerta para PF 45
660829	Kit de patas de elevación (125-165mm) para PF45
660824	Kit de elevación para base (130/180mm)
621149	Predisposición para optimización del consumo energético PCE

Accesorios PC

770232	Mesa con estante inferior Long. 600mm
686355	Suplemento de brazos de lavado Wris ^o 2 en acero inox
620935	Kit acoplado a mesa de entrada y salida (para mod. con capota no aislada)
620936	Kit acoplado a mesa de entrada y salida (para mod. con capota aislada)
685725	Suplemento doble pared en capota
621149	Predisposición para optimización del consumo energético PCE

HI-LINE

Modelo

Accesorios HB

361055	Base h80mm (HB24-34)
342298	Base h350 mm con puerta para HB 35
660824	Kit de elevación para base (130/180mm)
650636	Suplemento de brazos de lavado Wris ^o 2 en acero inox
686355	Suplemento de brazos de lavado Wris ^o 2 en acero inox para HB35R
621149	Predisposición para optimización del consumo energético PCE

Accesorios HF

686355	Suplemento de brazos de lavado Wris ^o 2 en acero inox
342298	Base h350 mm con puerta para HF45
660824	Kit de elevación para base (130/180mm)
621149	Predisposición para optimización del consumo energético PCE

Accesorios HC

770232	Mesa con estante inferior Long. 600mm
770232/XL	Mesa con estante inferior frontal de 800mm
620935	Kit acoplado a mesa de entrada y salida (para mod. con capota no aislada)
620936	Kit acoplado a mesa de entrada y salida (para mod. con capota aislada)
685725	Suplemento doble pared en capota
621149	Predisposición para optimización del consumo energético PCE

Accesorios generales

ACCESORIOS

Modelo

Mesas postacestas para series RC, PC, HC, TC, AC2, AC NEXT:

Longitud 600 mm

Longitud 800 mm

Longitud 1.000 mm

Longitud 1.200 mm

Longitud 1.800 mm



Mesas de prelavado con seno y antisalpicador

Longitud 1.000 mm. (RC, PC, HC, TC, AC2)

Longitud 1.200 mm. (RC, PC, HC, TC, AC2, AC NEXT)

Longitud 1.800 mm. (RC, PC, HC, TC, AC2, AC NEXT)



Mesas de prelavado con seno y antisalpicador y orificio descarga residuos

Longitud 1.800 mm. (RC, PC, HC, TC, AC2)

Longitud 1.800 mm. (AC NEXT)



Mesas de enlace:

Longitud 600 mm

Longitud 800 mm

Longitud 1.000 mm



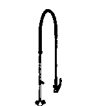
Mesa de enlace con fregadero y antisalpicador (L=1.000 mm.) (RC, PC, HC, TC, AC2)



Mesa carga en ángulo 700 mm. AC2, AC NEXT



Mesa descarga en ángulo 90° motorizada 700 x 700 mm. AC2, AC NEXT



Ducha con brazo orientable



Grupo compacto de recepción y desbarazo (L=1.070 mm.)

Mesas de recepción y desbarazo:

Longitud 1.700 mm.

Longitud 2.200 mm.

Longitud 2.700 mm.

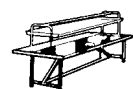


Mesas de recepción y desbarazo con portacestas bifrontal:

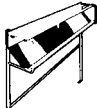








Longitud 1.700 mm.

Longitud 2.200 mm.

Longitud 2.700 mm.



Accesorios generales

ACCESORIOS	
Modelo	
Portacestas de suelo	
Longitud 1.070 mm.	
Longitud 1.570 mm.	
Longitud 2.070 mm.	
Portacestas de pared:	
Longitud 1.070 mm.	
Longitud 1.570 mm.	
Longitud 2.070 mm.	
Plano de trabajo de 600 mm.	
Plano de desbarazo con descarga de residuos de 850 mm.	
CAR-1 carro portacestas vasos	
CAR-2 carro portacestas vasos	
CAR-3 carro transporte platos	
CAR-8 carro a nivel constante	
Carro de recogida de cubiertos (515x515x635 h)	
Carro desperdicios con ruedas (diámetro 370x600 h) 45 litros.	

Accesorios generales

ACCESORIOS

Modelo

ACCESORIOS PARA EL MOVIMIENTO DE CESTAS

Mesas a rodillos:

Unidad lineal de 1.000 mm.

Unidad lineal de 1.500 mm

Curva a rodillos 90° (1.300x1.300 mm)

Final de carrera para transportador a rodillos

Curvas mecanizadas y motorizadas

Curva mecanizada 90° (1.000x1.000 mm)

Curva motorizada 90° (1.000x1.000 mm) 0,15 kW
(precisar dirección máquina y si es entrada o salida de la misma)

Curva motorizada 180° (1.500x1.000 mm) 0,15 kW
(precisar dirección máquina y si es entrada o salida de la misma)

Cintas transportadoras para cestas

Unidad de salida (500x570x880 mm)

Unidad de llegada (500x570x880 mm)

Curva 90° (952x952xh880 mm)

Unidad lineal de 500 mm.

Unidad lineal de 1.000 mm.

Unidad lineal de 1.500 mm.

Unidad lineal de 2.000 mm.

Sistema de lavado automático de la cinta



Modelo

ACCESORIOS PARA EL MOVIMIENTO DE BANDEJAS

Cinta Polycord

Unidad de salida Polycord (500 mm.)

Unidad de llegada Polycord con final de carrera (500 mm.)

Unidad de llegada Polycord con descarga automática de bandejas (700 mm.)

Unidad lineal Polycord

Longitud 1.000 mm.

Longitud 1.500 mm.

Longitud 2.000 mm.































Unidad intermedia Polycord motorizada (1.000 mm)

Curva Polycord a 90° (750x750)



Las cestas universales, higiénicas, apilables y con la mayor gama

Consultar condiciones particulares para cestas portes debidos

Modelo	Código Comenda	Descripción	Referencia Frigicoll
CB	660702	Cesta de diversos objetos 75mm h	21516066
CBR1	660217	Cesta de diversos objetos 100mm h	21516130
CBR2	660218	Cesta de diversos objetos 150mm h	21516131
CBR3	660219	Cesta de diversos objetos 200mm h	21516132
CBR4	660220	Cesta de diversos objetos 250mm h	21516133
P12/18	660312	Cesta de 12 hondos o 18 platos llanos	21516069
P14/14	660313	Cesta de 14 platos de pizza Ø 320 mm	21524239
CB2	660314	Cesto básico 500 x 250 mm	21320205
CP2	660616	Cubertería 500 x 250 mm	21331747
B116	660505	Cesta para 16 vasos  Ø 110 - h 65 mm  Ø 110 - h 100 mm	21516423
B216	660510	Cesta para 16 vasos  Ø 110 - h 115 mm  Ø 110 - h 150 mm	21516424
B316	660511	Cesta para 16 vasos  Ø 110 - h 165 mm  Ø 110 - h 200 mm	21516420
B416	660512	Cesta para 16 vasos  Ø 110 - h 215 mm  Ø 110 - h 250 mm	21516421
B125	660209	Cesta para 25 vasos  Ø 85 - h 65 mm  Ø 85 - 100 mm	21516115
B225	660210	Cesta para 25 vasos  Ø 85 - h 115 mm  Ø 85 - 150 mm	21516116
B325	660211	Cesta para 25 vasos  Ø 85 - h 165 mm  Ø 85 - 200 mm	21516124
B425	660212	Cesta para 25 vasos  Ø 85 - h 215 mm  Ø 85 - 250 mm	21516125
B125I	660236	25 vasos cesta "INCLINADA"  Ø 74 - h. 65 mm  Ø 74 - 100 mm	21331748
B225I	660237	25 vasos cesta "INCLINADA"  Ø 74 - h. 115 mm  Ø 74 - 150 mm	21524999
B325I	660238	25 vasos cesta "INCLINADA"  Ø 74 - h. 165 mm  Ø 74 - 200 mm	21331749
B136	660213	Cesta para 36 vasos  Ø 74 - h 65 mm  Ø 74 - 100 mm	21516126
B236	660214	Cesta para 36 vasos  Ø 74 - h 115 mm  Ø 74 - 150 mm	21516117
B336	660215	Cesta para 36 vasos  Ø 74 - h 165 mm  Ø 74 - 200 mm	21516127
B436	660216	Cesta para 36 vasos  Ø 74 - h 215 mm  Ø 74 - 250 mm	21516128
G	660503	Contenedor de cubiertos "godet"	21516059
CP	660504	Cesto plano para cubiertos	21516061
CP8	660508	Contenedor de cubiertos 8 lugares	21516134
B116	660505	Cesto de cubiertos para 16 "godets"	21516423
CG16	660507	Cesto de cubiertos para 16 "godets"	21516129
CT20	660404	Cesta para 20 tazas	21516135
CT36	660405	Cesta para 36 tazas	21516070
CVA	660403	Cesta para 10 bandejas con alambre plastificado para remontarlas	21516208
CVI	660413	Cesta para 7 bandejas con alambre plastificado para remontarlas también adecuado para el modelo PF45	21331679
CPV	660410	Cesta para 7 bandejas para capotas y túneles	21516422
CVT	660411	Cesta para 5 bandejas térmicas con alambre plastificado para remontarlas	21524346
CC8	660412	Cesta para 8 copas	21331750
LBI216	520131	Cesta vasos inclinada, con alambre plastificado. 400x400xh180 mm	21524413
LBI230	520134	Cesta vasos inclinada. 500x500xh180 mm	21331751



Las cestas universales, higiénicas, apilables y con la mayor gama

Consultar condiciones particulares para cestas portes debidos

Dotación de cestos por modelos	Código Comenda	Código Frigicoll	Descripción
RB23 RB33	660715	*a consultar	1 cesto de 350x350xh120 mm
	520621	*a consultar	1 soporte platos (15 posiciones)
	660519	*a consultar	1 godet con 2 posiciones
RB34	660717	*a consultar	2 cestas de base, 400x400x150
	H15462	*a consultar	1 soporte platos (17 posiciones)
	660519	*a consultar	2 godet con 2 posiciones
RF45-1 RF45-3 RC07	660312	21516069	1 cesta P12/18
	660702	21516066	1 cesta básica CB
	660503	*a consultar	1 contenedor de cubiertos "godet" G
PB24- PB34	660712	*a consultar	2 cestas de base de 400x400 mm
	520621	*a consultar	1 soporte platitos
	660519	*a consultar	2 godet para 2 posiciones G2
PF45	660312	21516069	1 cesta P12/18
	660702	21516066	1 cesta básica CB
	660503	21516059	1 recipiente para cubiertos G
PF46R	660721	*a consultar	Cesta para 24 platos XLP 500x600mm
	660720	*a consultar	Cesta base XLB de 500x600 mm
	H35236	*a consultar	1 rejilla por cesto
	660503	*a consultar	1 contenedor de cubiertos "godet" G
PC07, PC09, PC12	660312	21516069	2 cestas P12 / 18
	660702	21516066	1 cesta básica CB
	660503	21516059	1 recipiente para cubiertos G
HB34	660712	*a consultar	2 cestas de bases
	520611	*a consultar	1 inserto de flútes
	520621	*a consultar	1 soporte platitos
	660519	*a consultar	1 godet con 2 posiciones G2
HB35, HF45, TF45	660312	21516069	2 cestas P12 / 18
	660702	21516066	1 cesta básica CB
	660503	21516059	1 recipiente para cubiertos G
HC10, HC14, TC10	660312	21516069	2 cestas P12 / 18
	660702	21516066	1 cesta básica CB
	660503	21516059	1 recipiente para cubiertos G
HCXL R	660720	*a consultar	1 cesta base XL-B
	660721	*a consultar	1 cesta 24 platos XL-P
	520639	*a consultar	1 cesto/soporte 5 rejillas de 500x600 mm
	660503	21516059	1 contenedor de cubiertos "godet"
PFS90R	660508	*a consultar	1 contenedor de cubiertos 8 posiciones
	660720	*a consultar	1 cesta base XLB de 500x600 mm
	660721	*a consultar	1 cesta de 24 platos XLP de 500x600 mm
	H35236	*a consultar	1 rejilla por cesta
GE50RCD	520135	*a consultar	1 soporte rejilla
	H25134	*a consultar	1 contenedor de cubiertos 8 posiciones
GE805	530214	*a consultar	1 soporte para 3 rejillas
	530225	*a consultar	1 soporte para 8 rejillas
GE605, GE655, GE755	530214	*a consultar	1 soporte para 3 rejillas
GE1005, GE1155, GE1255	530214	*a consultar	2 soportes para 3 rejillas
AC2, AC NEXT	660312	21516069	3 cestas P12 / 18
	660702	21516066	1 cesta básica CB
	660508	21516134	1 recipiente para cubiertos CP8
NE1, NE21, NE31	660702	21516066	1 cesta básica CB
	660508	21516134	2 recipientes para cubiertos CP8
NE22, NE32, NE33	660702	21516066	2 cestas de bases CB
	660508	21516134	2 recipientes para cubiertos CP8
DIVA	660721	*a consultar	1 cesto base platos XLP de 500x600 mm
	660720	*a consultar	1 cesto base XLB de 500x600 mm
	520639	*a consultar	1 cesto/soporte 5 rejillas 500x600 mm