







DROP IN Cocinas a gas y eléctricas

Características generales

- ▶ Estructura en acero inoxidable
- ▶ Plano superior estampado y con borde contra derrames
- **COCINAS A GAS:**
- ▶ Cocinas a gas con quemadores de potencia elevada
- ▶ Disponibles dos modelos: uno de 400 mm y otro de 600 mm
- ▶ Quemadores de 3,5 y 5,5 kW
- **COCINAS ELÉCTRICAS:**
- ▶ Disponibles cuatro modelos:
- **Dos modelos con placas:** de diámetro 22 y 18 cm
- Placas eléctricas fijadas con sistema impermeable, con seis regulaciones de temperatura por cada placa.
- ▶ Con caja de mandos
- **Dos modelos con planos vitrocerámicos:** con zonas de diámetro 24 y 18 cm
- ▶ Con caja de mandos
- ▶ Regulación de temperatura para cada zona
- ▶ Indicador del calor residual

| Modelo | Dimensiones (mm) | Potencia por zona de cocción | Potencia total (kW) | Precio (€) |
|---|------------------|--|---------------------|------------|
|  CG62D | 400 x 600 x 270 | 1 x 3,5 kW 1 x 5,5 kW | 9,0 | |
| Cocina de dos fuegos a gas | | | | |
|  CG64D | 600 x 600 x 270 | 2 x 3,5 kW 2 x 5,5 kW | 18,0 | |
| Cocina de cuatro fuegos a gas | | | | |
|  CE62DB | 400 x 600 x 260 | 1 x 2,6 kW 1 x 1,5 kW | 4,1 | |
| Cocina con dos placas eléctricas | | | | |
|  CE64DB | 600 x 600 x 260 | 2 x 2,6 kW 2 x 1,5 kW | 8,2 | |
| Cocina con cuatro placas eléctricas | | | | |
|  CV62DB | 400 x 600 x 260 | 1 x 2,4 kW 1 x 1,8 kW | 4,2 | |
| Cocina vitrocerámica con dos zonas de cocción | | | | |
|  CV64DB | 600 x 600 x 260 | 2 x 2,4 kW 1 x 1,8 kW 1 x 1,2 kW | 7,8 | |
| Cocina vitrocerámica con cuatro zonas de cocción | | | | |