








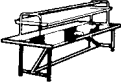


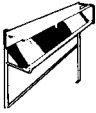

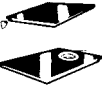






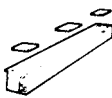
## Accesorios generales

### Lista de Precios

Modelo		P.V.
<b>Mesas postacestas para series LC, C, AC2, AC2E y AC3:</b>		<b>Euros</b>
	Longitud 600 mm	
	Longitud 800 mm	
	Longitud 1.000 mm	
	Longitud 1.200 mm	
	Longitud 1.800 mm	
	<b>Mesas de prelavado con seno y antisalpicador Series LC, C, AC2, AC2E y AC3:</b>	
	Longitud 1.000 mm.	
	Longitud 1.200 mm.	
	<b>Mesas de prelavado con seno y antisalpicador y orificio descarga residuos series LC, C, AC2, AC2E y AC3:</b>	
	Longitud 1.800 mm.	
	<b>Mesas de enlace:</b>	
	Longitud 600 mm	
	Longitud 800 mm	
	Mesa de enlace con fregadero y antisalpicador (L=1.000 mm.)	
		Mesa carga en ángulo 700 mm. AC2, AC2E y AC3
Mesa descarga en ángulo 90° motorizada 700 x 700 mm. AC2, AC2E y AC3		
	Ducha con brazo orientable	
		Grupo compacto de recepción y desbarazo (L=1.070 mm.)
		<b>Mesas de recepción y desbarazo:</b>
	Longitud 1.700 mm.	
	Longitud 2.200 mm.	
	<b>Mesas de recepción y desbarazo con portacestas bifrontal:</b>	
	Longitud 1.700 mm.	
	Longitud 2.200 mm.	
	Longitud 2.700 mm.	

## Accesorios generales

### Lista de Precios

	Modelo	P.V.
	<b>Portacestas de suelo</b>	<b>Euros</b>
	Longitud 1.070 mm.	
	Longitud 1.570 mm.	
	Longitud 2.070 mm.	
	<b>Portacestas de pared:</b>	
	Longitud 1.070 mm.	
	Longitud 1.570 mm.	
	Longitud 2.070 mm.	
	Plano de trabajo de 600 mm.	
	Plano de desbarazo con descarga de residuos de 850 mm.	
	CAR-1 carro portacestas	
	CAR-2 carro portacestas	
	CAR-3 carro transporte platos	
	CAR-8 carro a nivel constante	
	Carro de recogida de cubiertos (515x515x635 h)	
	Carro desperdicios con ruedas (diámetro 370x600 h) 45 litros.	
	<b>Canal recogida desperdicios en desbarazo:</b>	
	Longitud 2.000 mm.	
	Longitud 3.000 mm.	

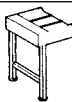




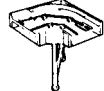
## Accesorios generales

### Lista de Precios

	Modelo	P.V.
		<b>Euros</b>
	<b>Accesorios para el movimiento de cestas</b>	
	<b>Mesas a rodillos:</b>	
	Unidad lineal de 1.000 mm.	
	Unidad lineal de 1.500 mm	
	Curva a rodillos 90° (1.300x1.300 mm)	
	Final de carrera para transportador a rodillos	
	<b>Curvas mecanizadas y motorizadas</b>	
	Curva mecanizada 90° (1.000x1.000 mm)	
	Curva motorizada 90° (1.000x1.000 mm) 0,15 kW (precisar dirección máquina y si es entrada o salida de la misma)	
	Curva motorizada 180° (1.500x1.000 mm) 0,15 kW (precisar dirección máquina y si es entrada o salida de la misma)	
	<b>Cintas transportadoras para cestas</b>	
	Unidad de salida (500x570x880 mm)	
	Unidad de llegada (500x570x880 mm)	
	Curva 90° (952x952xh880 mm)	
	Unidad lineal de 500 mm.	
	Unidad lineal de 1.000 mm.	
	Unidad lineal de 1.500 mm.	
	Unidad lineal de 2.000 mm.	
	Sistema de lavado automático de la cinta	

## Accesorios generales

### Lista de Precios

	Modelo	P.V.
		<b>Euros</b>
	<b>Accesorios para el movimiento de bandejas</b>	
	<b>Cinta Polycord</b>	
	Unidad de salida Polycord (500 mm.)	
	Unidad de llegada Polycord con final de carrera (500 mm.)	
	Unidad de llegada Polycord con descarga automática de bandejas (700 mm.)	
	<b>Unidad lineal Polycord</b>	
	Longitud 1.000 mm.	
	Longitud 1.500 mm.	
	Longitud 2.000 mm.	
	Unidad intermedia Polycord motorizada (1.000 mm)	
	Curva Polycord a 90° (750x750)	